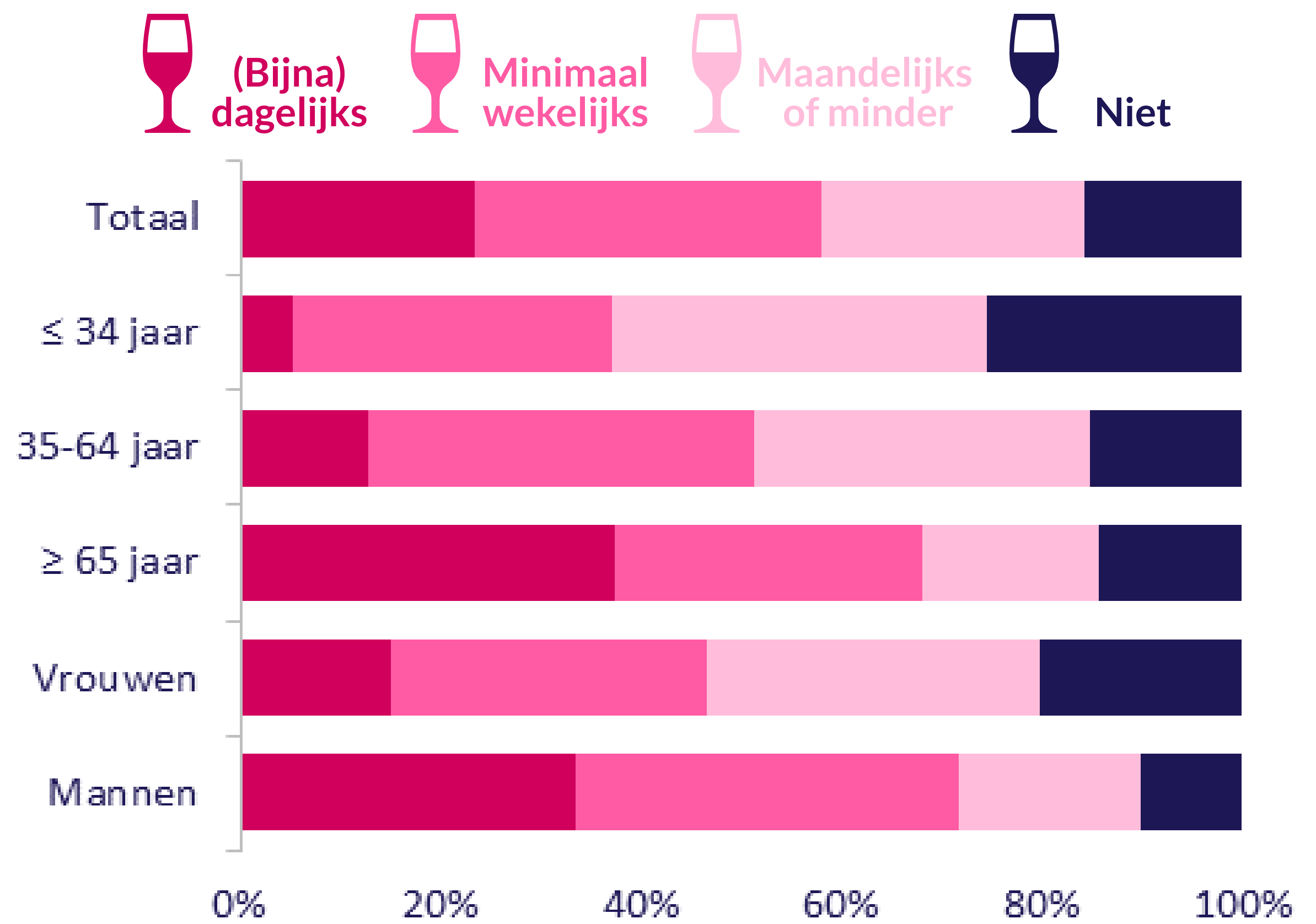


# Alcoholgebruik

WAAR DENKEN PANELLEDEN AAN BIJ HET WOORD 'ALCOHOL'?

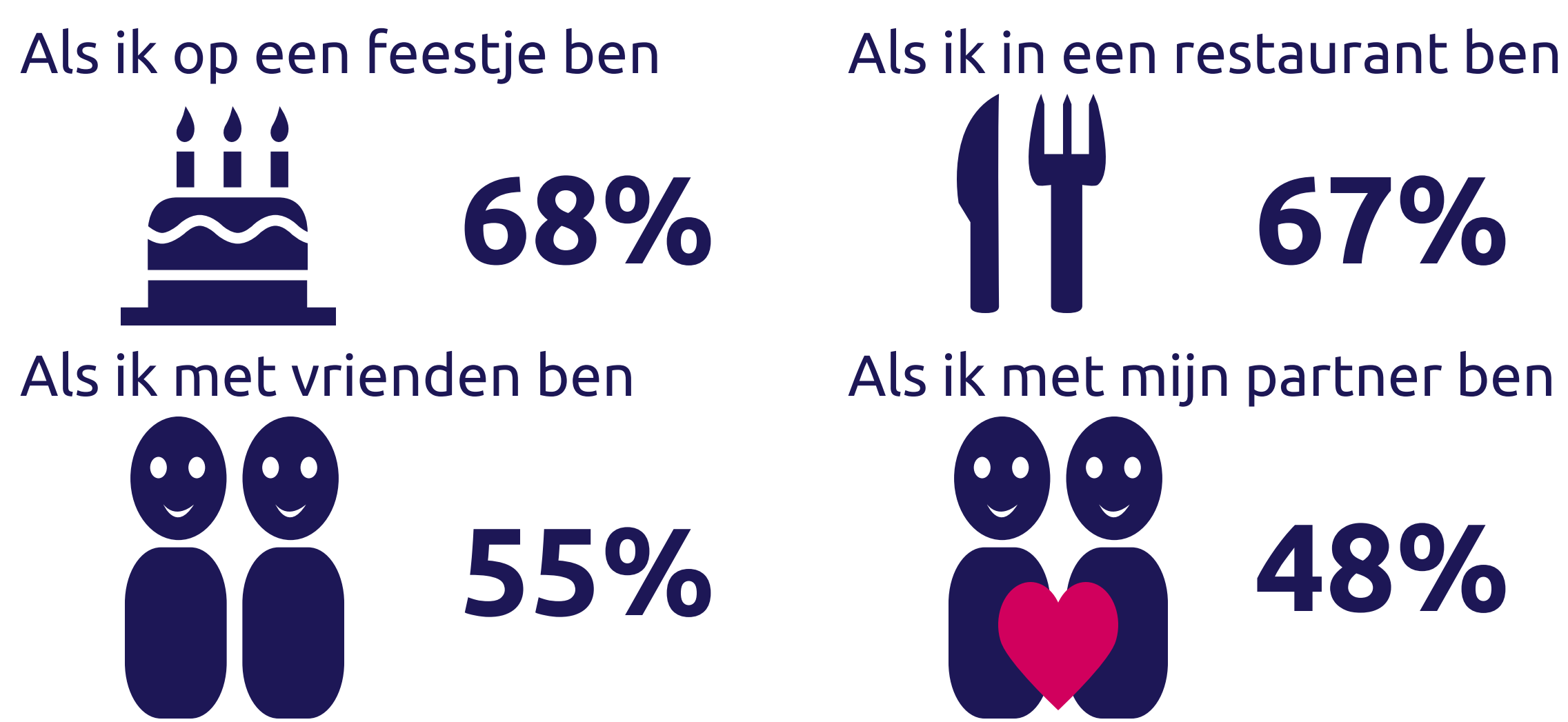


HOE VAAK DRINKEN PANELLEDEN ALCOHOL?



**76%** drinkt gemiddeld 1 à 2 glazen per keer

IN WELKE SITUATIES WORDT ALCOHOL GEDRONKEN?



Het advies van de Gezondheidsraad voor volwassenen is "Drink geen alcohol, of in ieder geval niet meer dan één glas per dag."

Van het panel is **59%** positief over dit advies

WAT ZIJN DE 3 BELANGRIJKSTE REDENEN OM ALCOHOL TE DRINKEN?



WAT WAREN DE 3 BELANGRIJKSTE REDENEN OM GEEN ALCOHOL TE DRINKEN?



## WAAROM DRINKT 10% VAN DE PANELLEDEN NIET (MEER)?



|                                    |            |
|------------------------------------|------------|
| Ik heb er geen behoefte (meer) aan | <b>57%</b> |
| Ik vind het niet lekker            | <b>41%</b> |
| Het is niet gezond                 | <b>37%</b> |

"Tot een paar jaar geleden dronk ik graag 2-3 glazen wijn per avond om te ontspannen na mijn werk. Ik vond dat ik hier niet mee door moest gaan, omdat ik bang was dat ik met het ouder worden steeds meer zou gaan drinken."

**13%**

van de panelleden die nu nog drinkt, wil minder of geen alcohol meer drinken

## WAT ZOU PANELLEDEN HELPEN OM MINDER ALCOHOL TE DRINKEN?

- Voorlichting
- Campagnes in de media
- Iets anders, zoals:
  - Motivatie om vol te houden
  - Lekkere alternatieven
  - Een omgeving die niet drinkt

## PANELLEDEN VINDEN DAT...




fabrikanten van alcohol reclame mogen maken

**41%** **28%**  
eens




alcohol alleen bij slijterijen mag worden verkocht

**27%** **48%**  
eens



alcohol in de aanbieding mag zijn

**61%** **36%**  
eens



ouders weinig invloed hebben op het alcoholgebruik van hun kind

**17%** **17%**  
eens



alcohol in sportkantines mag worden verkocht

**31%** **14%**  
eens



ouders het hun kind onder de 18 jaar moeten afraden om alcohol te drinken

**85%** **84%**  
eens



klanten bij de kapper een biertje of glas wijn mogen drinken

**13%** **7%**  
eens



het in hun omgeving normaal is om veel alcohol te drinken

**13%** **17%**  
eens




dagelijkse en wekelijkse drinkers



maandelijkse en niet-drinkers

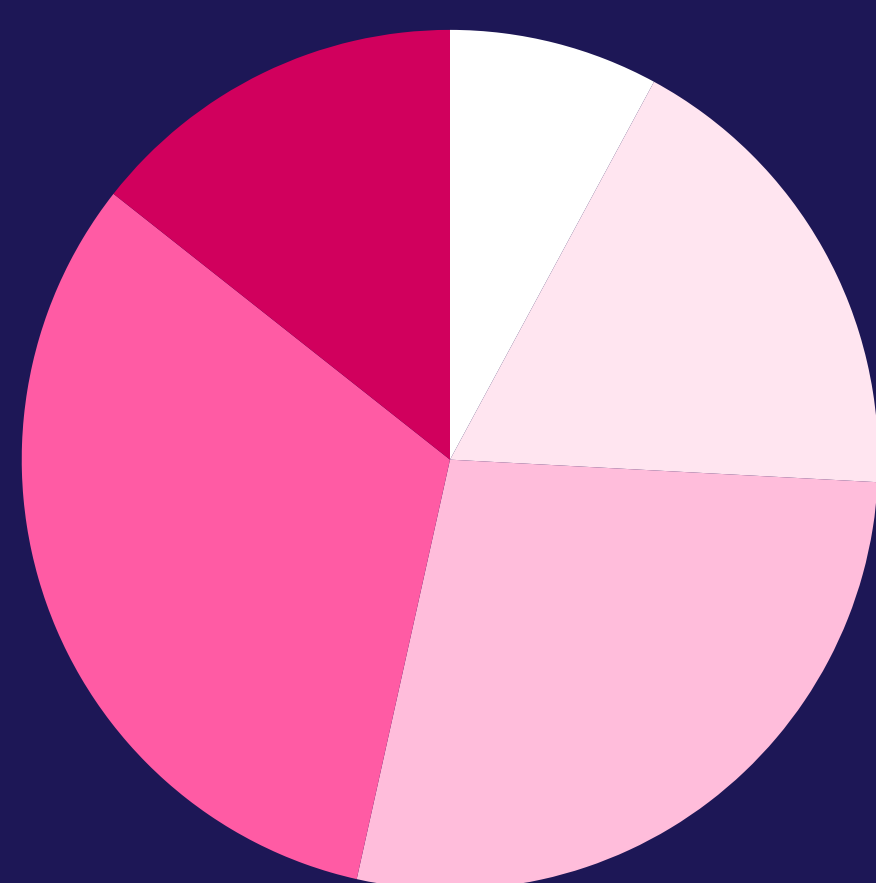
"Ik zorg ervoor dat kinderen ook zien dat een feestje gezellig kan zijn zonder alcohol."

## WIE ZIJN DE PANELLEDEN?



53%

47%



- ≤ 34 jaar (8%)
- 35-49 jaar (18%)
- 50-64 jaar (28%)
- 65-75 jaar (32%)
- ≥ 75 jaar (14%)

IN TOTAAL  
987 DEELNEMERS

Dit onderzoek naar 'Alcoholgebruik' onder volwassenen is gehouden onder het GGD-panel 'NOG beter weten'. Qua samenstelling is dit panel (nog) niet representatief voor de hele regio. Om deze reden moeten de resultaten van dit onderzoek beschouwd worden als een indicatie voor de regio.



Noord- en Oost-Gelderland

